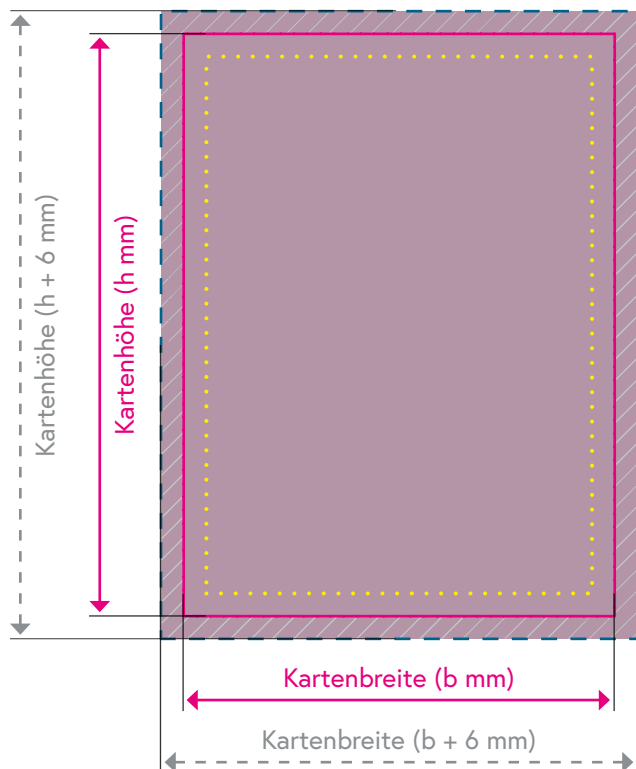


Datenblatt Karten nach Maß



madika
by EGGER DRUCK



Kartenformat (b x h mm)

Dies entspricht Ihrer bestellten Größe.
So werden Ihre Karten zugeschnitten.

Datenformat = (b + 6 mm) x (h + 6 mm)

Dies entspricht dem Format, in dem Ihre
Druckdaten angelegt sein müssen.
Hier enthalten ist der Beschnitt von 3 mm.

Beschnittzugabe (umlaufend 3 mm)

Ziehen Sie Hintergründe und randabfallende
Motive je um 3 mm über das Endformat hinaus,
um Blitzer nach dem Schneiden zu vermeiden.

Sicherheitsabstand (3 mm)

Halten Sie mit Texten/Logos mindestens 3 mm
Sicherheitsabstand, um Informationsverlust
aufgrund von Schneiddifferenzen zu vermeiden.

**>> Dies dient nur zur Veranschaulichung.
Sie erhalten keine Vorlage und in der Datei
dürfen keine Schneidlinien o. Ä. enthalten sein.**

Bitte bedenken Sie, dass wir Ihre Daten in der Regel
nicht verändern. Zur Produktion notwendige Anpassun-
gen, die wir durchführen, sind z. B. das Umwandeln von
RGB nach CMYK. Dabei übernehmen wir keine Haftung
für veränderte Farbdarstellungen.

Hinweise

Datenanlieferung

Arbeiten Sie im CMYK-Modus mit dem Profil Coated
FOGRA39 und speichern Sie Ihre Daten mit diesen
Einstellungen als PDF/X-4 ab. Die Anleitung hierzu
finden Sie [hier](#). **Vorgegebene Dateimaße beachten!**
Das Datenformat muss immer 6 mm größer sein als
das gewünschte Kartenformat (siehe oben).

Beschnittzugabe

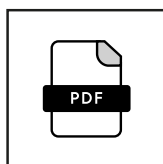
Es können produktionstechnisch Toleranzen von bis
zu 3 mm beim Schneiden Ihrer Karten auftreten. Um
weiße Seitenränder zu vermeiden, sollten deshalb
Hintergrundbilder, Farben, Verläufe und Grafiken um-
laufend 3 mm über das Endformat hinaus und somit bis
zum Rand des Datenformats angelegt werden.

Texte, Linien und Strichcodes


Stellen Sie sicher, dass alle Schriften eingebettet und
Codes vektorisiert sind. Schriften können Sie alterna-
tiv auch in Pfade umwandeln. Schwarze/grau Texten,
Linien und Codes sollten in einfarbigem Schwarz/Grau
angelegt sein, um eine gute Lesbarkeit zu gewährleis-
ten. Eine Rechtschreibprüfung ist nicht mit inbegriffen.

Copyright


Achten Sie darauf, dass keine Urheberrechte oder
wettbewerbsrechtliche Vorschriften verletzt werden.



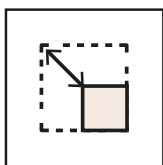
Dateiformat
PDF/X-4



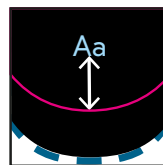
Farbmodus
CMYK, Coated
FOGRA39



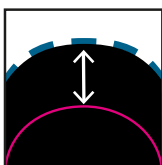
Auflösung
min 300 dpi




Größe
min 50 mm
max 970 mm



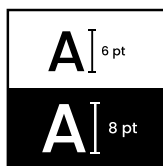
**Sicherheits-
abstand 3 mm**
zum Endformat



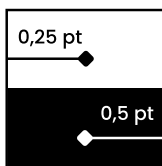
**Beschnitt-
zugabe 3 mm**
zum Endformat



Schriften
einbetten oder
vektorisieren



Schriftgröße
positiv min 6 pt
negativ min 8 pt



Linienstärke
positiv min 0,25 pt
negativ min 0,5 pt